

<支出実感>

外向き支出が増える中、節約意識も見られる

◆今月の支出 Top5

Q. 今月支出が増えた・多かったカテゴリーは何ですか。

順位	品目	%	前月比
1	食料品・日用品	33.6	1.0
2	外食・テイクアウト・デリバリー	15.0	0.8
3	旅行・レジャー・おでかけ	13.9	1.3
4	医療・薬・サプリメント(花粉症薬含む)	12.4	1.5
5	衣料品・ファッション・靴・バッグ	10.1	1.4

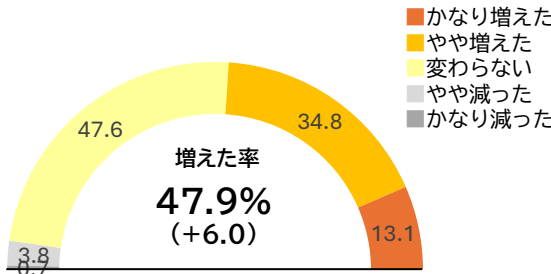
◆今月の節約 Top5

Q. 今月節約・支出を抑えたカテゴリーは何ですか。

順位	品目	%	前月比
1	食料品・日用品	21.2	0.9
2	外食・テイクアウト・デリバリー	12.2	-3.4
3	衣料品・ファッション・靴・バッグ	10.7	-1.8
4	旅行・レジャー・おでかけ	6.9	-2.2
5	交通・移動費(帰省・旅行含む)	5.4	-0.0

◆支出総額の 前月比推移

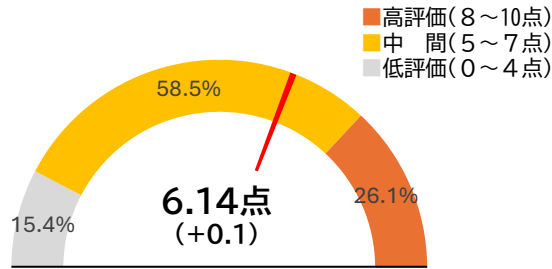
Q. 今月の家計支出総額はその前の月と比べていかがでしたか。



	解放	拡張	リセット	慎重	省エネ
増えた	54.6	56.3	52.8	48.4	44.9
(前月比)	6.9	26.9	6.7	0.3	5.7

◆今月の支出評価

Q. 支出全体をご自身で評価すると10点満点中何点でしたか。



	解放	拡張	リセット	慎重	省エネ
平均点	7.06	6.13	6.10	5.79	5.88
(前月比)	0.55	0.00	-0.06	-0.04	-0.27

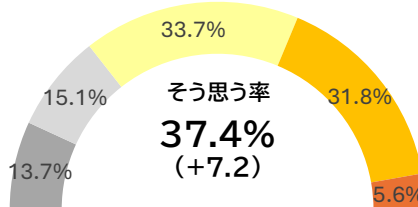
◆次月の支出予定 Top5

Q. 次月お金を使いたい・使う予定があるカテゴリーは何ですか。

順位	品目	%	前月比
1	旅行・レジャー・おでかけ	28.3	2.9
2	食料品・日用品	23.9	1.5
3	外食・テイクアウト・デリバリー	20.0	4.4
4	趣味・エンターテインメント	12.1	1.8
5	衣料品・ファッション・靴・バッグ	10.7	-2.5

◆次月の支出予定 Top5

Q. 次月お金を使いたい・使う予定があるカテゴリーは何ですか。



	解放	拡張	リセット	慎重	省エネ
そう思う	59.6	37.5	46.0	30.3	27.5
(前月比)	-2.0	-27.2	3.8	8.5	6.3

◆マインド・モード(解放・拡張・リセット・慎重・省エネ)

15項目の気分・マインドに関する選択結果をもとに、その時期の意識の向きを5つのモードに分類したものを。