

## <支出実感>

### ◆今月の支出 Top5

Q. 今月支出が増えた・多かったカテゴリーは何ですか。

順位	品目	%	前月比
1	食料品・日用品	32.6	-
2	外食・テイクアウト・デリバリー	14.2	-
3	旅行・レジャー・おでかけ	12.6	-
4	医療・薬・サプリメント(花粉症薬含む)	10.9	-
5	衣料品・ファッション・靴・バッグ	8.7	-

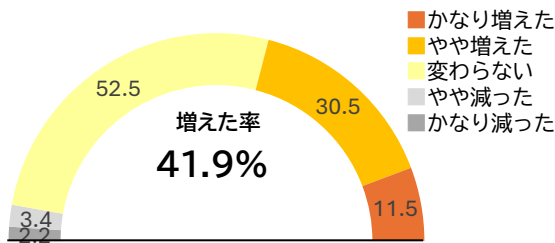
### ◆今月の節約 Top5

Q. 今月節約・支出を抑えたカテゴリーは何ですか。

順位	品目	%	前月比
1	食料品・日用品	20.3	-
2	外食・テイクアウト・デリバリー	15.6	-
3	衣料品・ファッション・靴・バッグ	12.5	-
4	旅行・レジャー・おでかけ	9.1	-
5	趣味・エンターテインメント	7.9	-

### ◆支出総額の 前月比推移

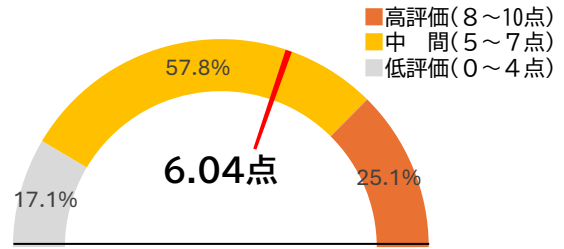
Q. 今月の家計支出総額はその前の月と比べていかがでしたか。



	解放	拡張	リセット	慎重	省エネ
増えた	47.7	29.4	46.1	48.1	39.2
(前月比)	-	-	-	-	-

### ◆今月の支出評価

Q. 支出全体をご自身で評価すると10点満点中何点でしたか。



	解放	拡張	リセット	慎重	省エネ
平均点	6.51	6.12	6.16	5.83	6.15
(前月比)	-	-	-	-	-

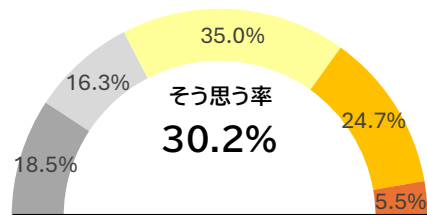
### ◆次月の支出予定 Top5

Q. 次月お金を使いたい・使う予定があるカテゴリーは何ですか。

順位	品目	%	前月比
1	旅行・レジャー・おでかけ	25.4	-
2	食料品・日用品	22.4	-
3	外食・テイクアウト・デリバリー	15.6	-
4	衣料品・ファッション・靴・バッグ	13.3	-
5	趣味・エンターテインメント	10.3	-

### ◆次月の支出予定 Top5

Q. 次月お金を使いたい・使う予定があるカテゴリーは何ですか。



	解放	拡張	リセット	慎重	省エネ
そう思う	61.6	64.7	42.2	21.8	21.2
(前月比)	-	-	-	-	-

◆マインド・モード (解放・拡張・リセット・慎重・省エネ)

15項目の気分・マインドに関する選択結果をもとに、その時期の意識の向きを5つのモードに分類したものを。