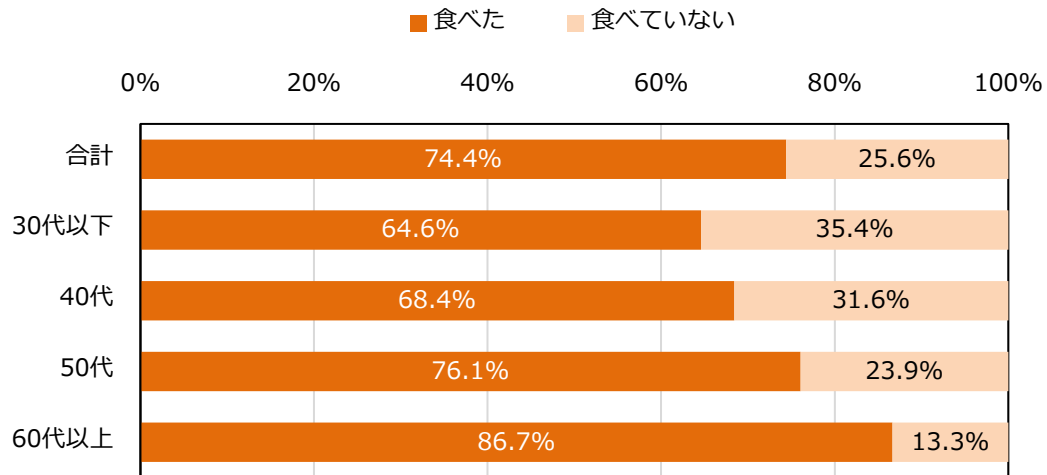


## おせちに関するアンケートレポート 2017（速報版）

調査対象	弊社管理オピネット会員 オピネット: <a href="http://www.opi-net.com">http://www.opi-net.com</a>
調査期間	2017年1月4日～1月21日
調査方法	インターネットリサーチ
有効回答数	1580件

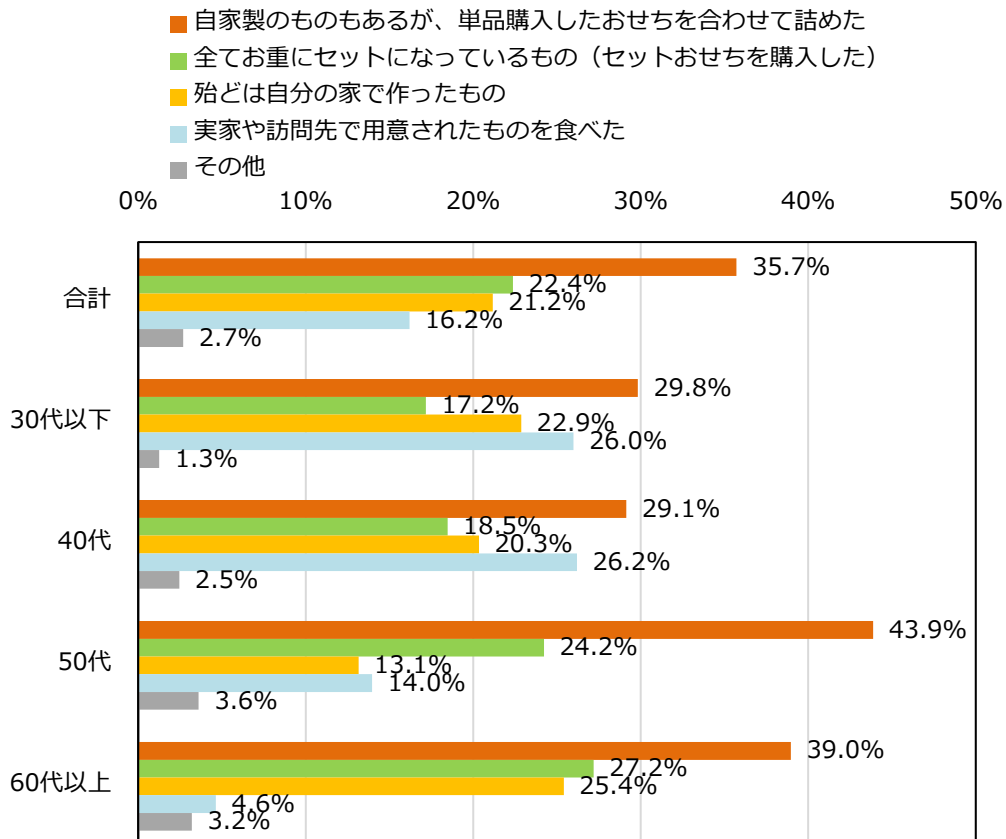
→お問合せ: <https://ssl.mcto.co.jp/contact>

## Q1. 2017年のお正月におせち料理を食べましたか。



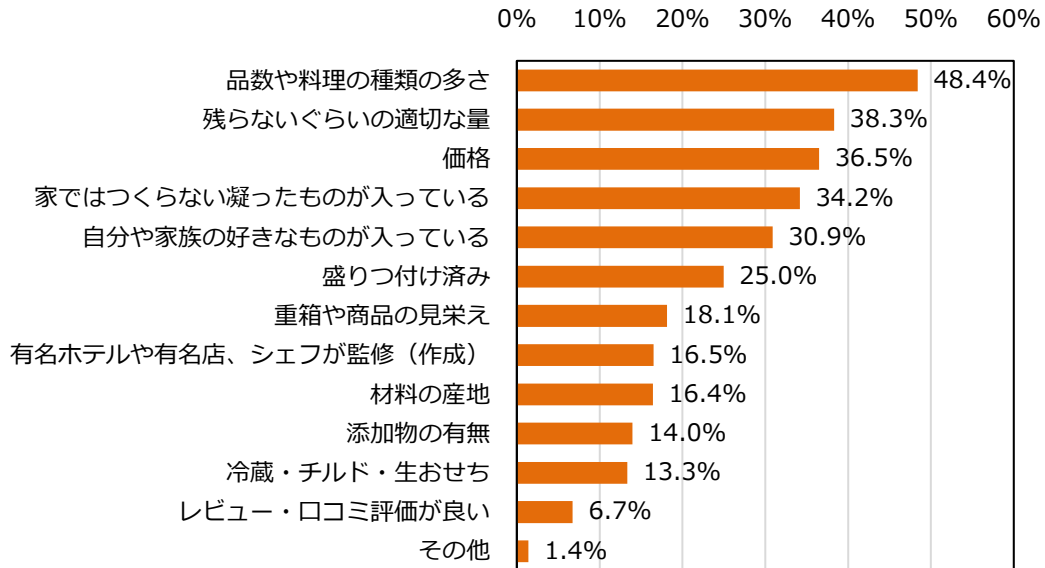
## Q2. 今年のお正月に食べたおせちは、ご自宅で作ったものですか。もしくは、購入したものですか。

(※おせちを食べた人)



**Q3. お重にセットになったおせちを選ぶ際に、重視したことをお選びください。**

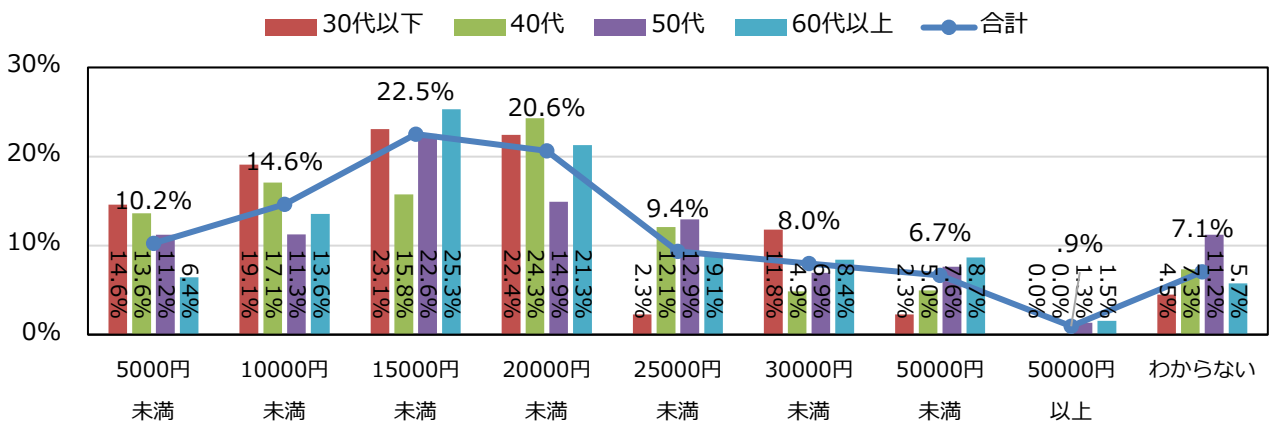
(※お重にセットになっているものを購入した人)



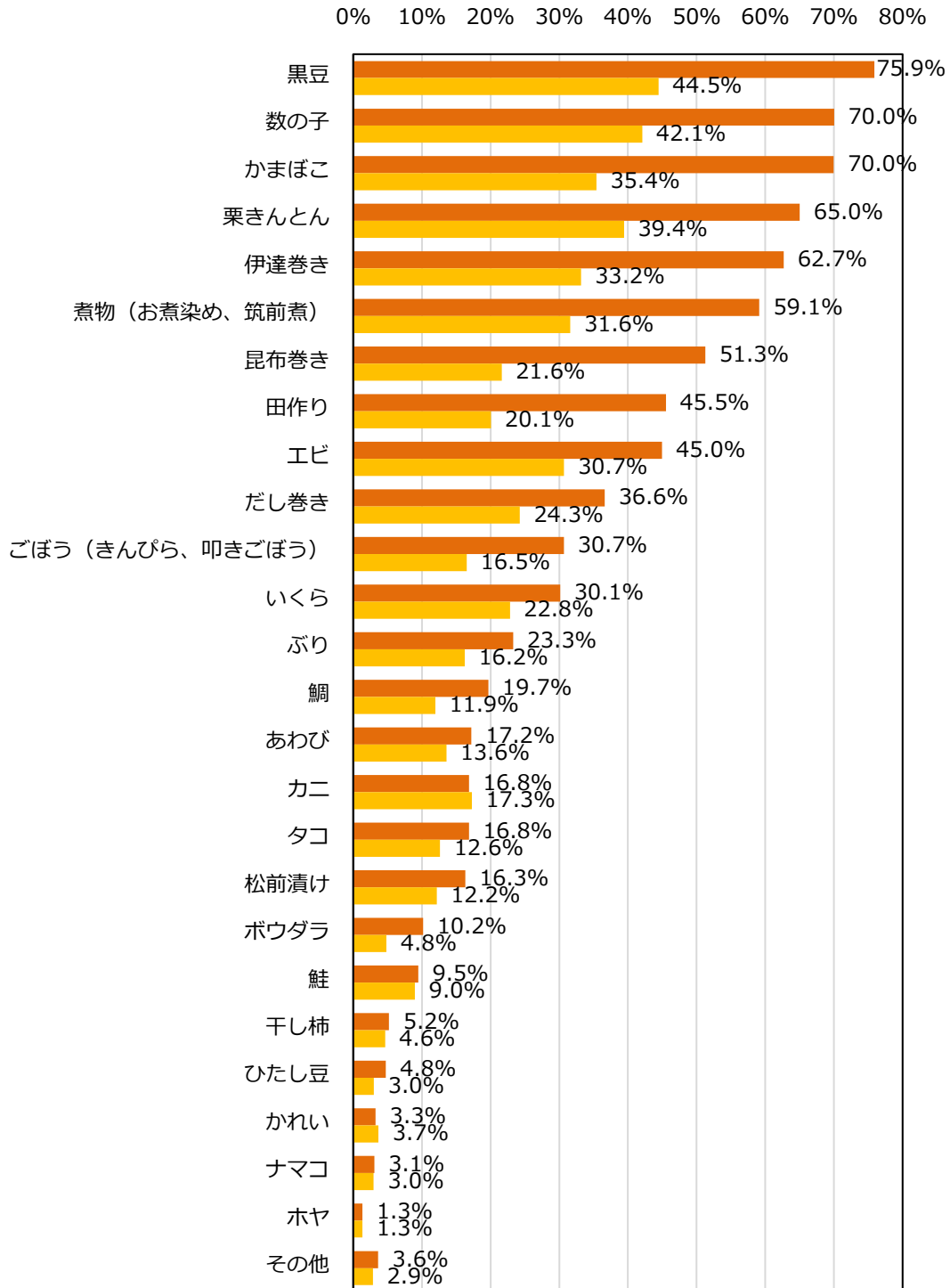
30代以下		40代	
1 品数や料理の種類の多さ	50.5%	1 品数や料理の種類の多さ	47.5%
2 自分や家族の好きなものが入っている	45.5%	2 家ではつくらない凝ったものが入っている	36.7%
3 家ではつくらない凝ったものが入っている	36.5%	3 残らないぐらいの適切な量	36.6%
4 残らないぐらいの適切な量	32.0%	4 価格	32.7%
5 価格	32.0%	5 自分や家族の好きなものが入っている	21.7%
50代		60代以上	
1 品数や料理の種類の多さ	41.8%	1 品数や料理の種類の多さ	51.5%
2 残らないぐらいの適切な量	33.2%	2 残らないぐらいの適切な量	44.3%
3 価格	32.1%	3 価格	42.4%
4 家ではつくらない凝ったものが入っている	31.1%	4 家ではつくらない凝ったものが入っている	33.7%
5 自分や家族の好きなものが入っている	27.2%	5 盛りつけ済み	32.6%

**Q4. どのぐらいの金額のものを購入しましたか。**

(※お重にセットになっているものを購入した人)



## Q5. おせち料理として入っているべきと思うものは何ですか。また、好きなものは何ですか。



## Q5. おせち料理として入っているべきと思うものは何ですか。また、好きなものは何ですか。

(※年代別)

30代以下		40代	
1 黒豆	38.9%	1 栗きんとん	42.3%
2 栗きんとん	35.5%	2 黒豆	41.9%
3 数の子	34.0%	3 数の子	41.1%
4 伊達巻き	32.9%	4 伊達巻き	34.5%
5 かまぼこ	29.4%	5 かまぼこ	33.5%
50代		60代以上	
1 数の子	43.9%	1 黒豆	52.7%
2 黒豆	42.5%	2 数の子	48.6%
3 栗きんとん	39.8%	3 かまぼこ	44.0%
4 かまぼこ	32.7%	4 栗きんとん	40.1%
5 エビ	32.4%	5 エビ	38.3%

(※エリア別)

北海道・東北		関東	
1 黒豆	78.3%	1 黒豆	72.5%
2 伊達巻き	70.8%	2 数の子	67.4%
3 数の子	69.4%	3 かまぼこ	66.5%
4 かまぼこ	65.9%	4 栗きんとん	69.6%
5 栗きんとん	65.8%	5 伊達巻き	66.2%
中部		近畿	
1 黒豆	70.6%	1 黒豆	85.4%
2 数の子	67.9%	2 数の子	75.1%
3 かまぼこ	74.0%	3 かまぼこ	74.4%
4 栗きんとん	58.0%	4 栗きんとん	65.0%
5 煮物（お煮染め、筑前煮）	58.1%	5 煮物（お煮染め、筑前煮）	69.7%
中四国		九州・沖縄	
1 黒豆	68.5%	1 黒豆	73.9%
2 数の子	75.9%	2 数の子	66.8%
3 かまぼこ	68.3%	3 かまぼこ	75.6%
4 煮物（お煮染め、筑前煮）	54.4%	4 栗きんとん	55.7%
5 エビ	54.2%	5 伊達巻き	59.0%

(※エリア別…地域性のあるもの)

		全体	北海道 東北	関東	中部	近畿	中国 四国	九州 沖縄
カニ	入っているべきもの	16.8%	34.9%	18.5%	13.6%	10.7%	9.8%	20.4%
	好きなおせち	17.3%	34.7%	17.9%	14.8%	11.9%	11.6%	23.6%
ポウダラ	入っているべきもの	10.2%	5.5%	4.2%	4.8%	27.2%	4.2%	3.2%
	好きなおせち	4.8%	3.7%	1.9%	1.3%	13.1%	0.7%	2.9%
ぶり	入っているべきもの	23.3%	15.3%	16.8%	22.4%	34.8%	35.8%	22.1%
	好きなおせち	16.2%	10.2%	12.3%	13.0%	23.9%	23.3%	19.9%
だし巻き	入っているべきもの	36.6%	34.9%	30.0%	44.8%	41.1%	42.2%	48.3%
	好きなおせち	24.3%	27.1%	19.4%	30.5%	28.0%	21.6%	31.1%
伊達巻き	入っているべきもの	62.7%	70.8%	66.2%	56.4%	60.8%	49.3%	59.0%
	好きなおせち	33.2%	28.7%	39.9%	26.4%	28.9%	20.4%	32.5%

## Q6. おせち料理についてあなた自身が感じていることとしてあてはまるものをお選びください。

(※「とてもそう思う+そう思う」と回答した割合)

